

Indicadores Hospitalares

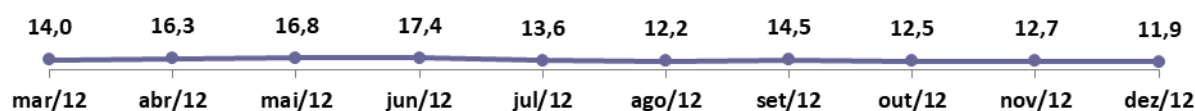
Hospital Estadual Dr. Alberto Rassi – HGG

1 – Indicadores de Desempenho

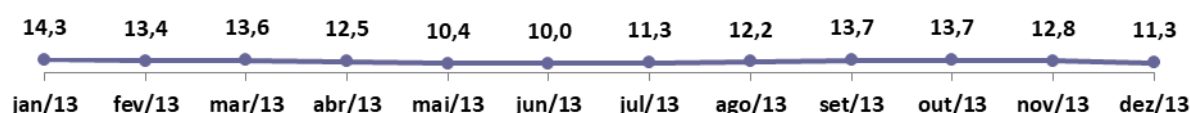
| INDICADORES DE DESEMPENHO SIGUS ANALYTICS | META | novembro |
|---|------------|------------|
| 1. Taxa de Ocupação Hospitalar | >= 85% | 85,90% |
| 2. Média de Permanência Hospitalar (dias) | <= 8 dias | 7,1 |
| 3. Média de tempo de disponibilização de leito após alta hospitalar | <= 2 horas | 2,0 |
| 4. Taxa de readmissão hospitalar (em até 29 dias) | <10% | 6,6% |
| 5. Taxa de Readmissão em UTI (48 horas) | <5% | 1,7% |
| 6. Percentual de Ocorrência de Glosas no SIH - DATASUS (exceto por motivo de habilitação e capacidade instalada) | <=7% | * |
| 7. Percentual de Suspensão de Cirurgias Programadas por Condições Operacionais | <=5% | 1,3% |
| 8. Percentual de Exames de Imagem com resultado liberado em até 72 horas | >=70% | 71,5% |
| 9. Percentual de Casos de Doenças/Agravos/Eventos de Notificação Compulsoria Imediata (DAEI) Investigadas Oportunamente - até 7 dias da data de notificação | >=80% | 100,00% |
| 10. Percentual de Casos de Doenças/Agravos/Eventos de Notificação Compulsoria Imediata (DAEI) Investigadas Oportunamente - até 48h da data de notificação | >=80% | 100,00% |
| 11. Taxa de acurácia do estoque | >=95% | Trimestral |
| 12. Taxa de perda financeira por vencimento de medicamentos | <=2% | 0,0% |
| 13. Taxa de aceitabilidade das intervenções farmacêuticas | >=85% | 98,9% |

2 – Demonstrativo Gráfico de Indicadores

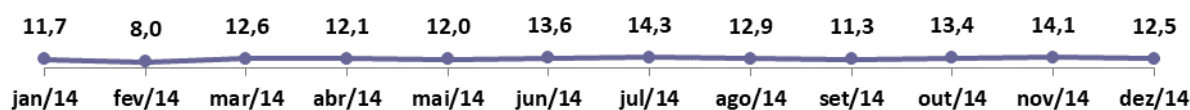
Demonstrativo Gráfico Média de Permanência Clínica Médica - Ano de 2012



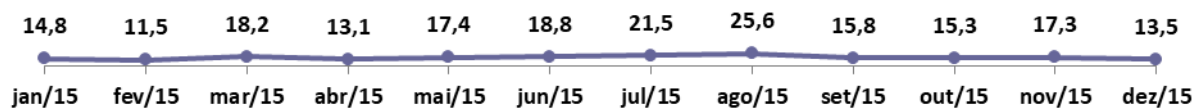
Demonstrativo Gráfico Média de Permanência Clínica Médica - Ano de 2013



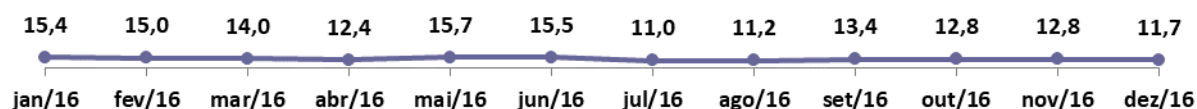
Demonstrativo Gráfico Média de Permanência Clínica Médica - Ano de 2014



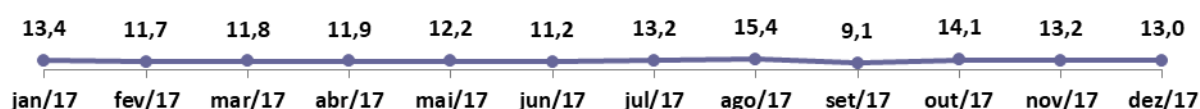
Demonstrativo Gráfico Média de Permanência Clínica Médica - Ano de 2015



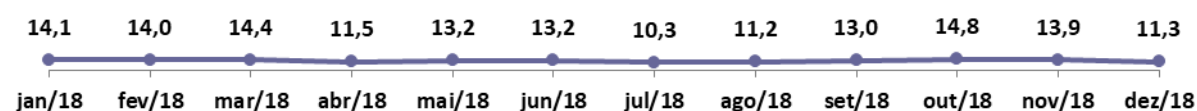
Demonstrativo Gráfico Média de Permanência Clínica Médica - Ano de 2016



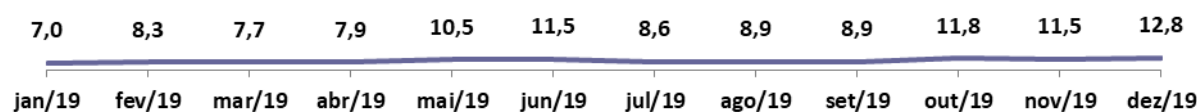
Demonstrativo Gráfico Média de Permanência Clínica Médica - Ano de 2017



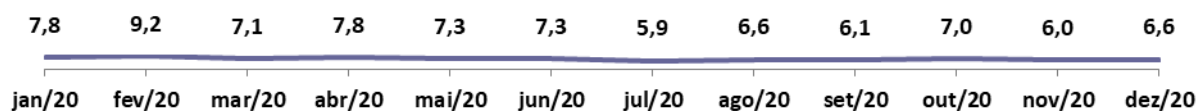
Demonstrativo Gráfico Média de Permanência Clínica Médica - Ano de 2018



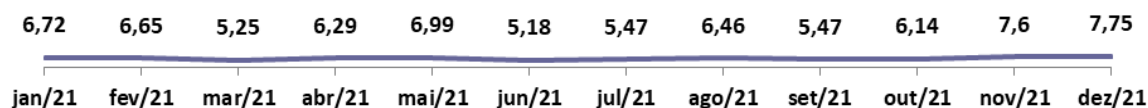
Demonstrativo Gráfico Média de Permanência Clínica Médica - Ano de 2019



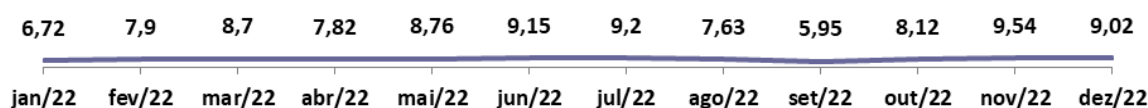
Demonstrativo Gráfico Média de Permanência Clínica Médica - Ano de 2020



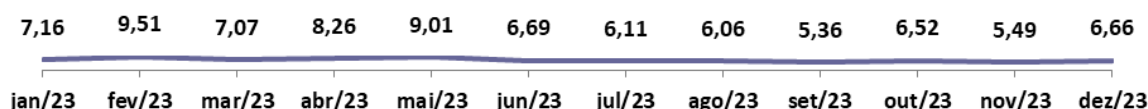
Demonstrativo Gráfico Média de Permanência Clínica Médica - Ano de 2021



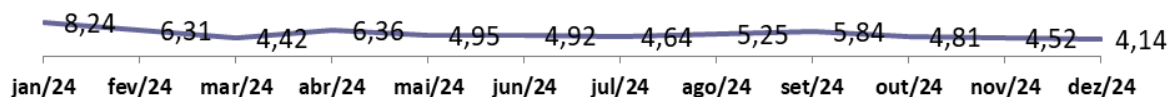
Demonstrativo Gráfico Média de Permanência Clínica Médica - Ano de 2022




Demonstrativo Gráfico Média de Permanência Clínica Médica - Ano de 2023



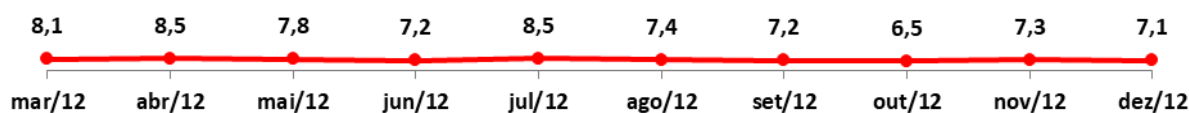
Demonstrativo Gráfico Média de Permanência Clínica Médica - Ano de 2024



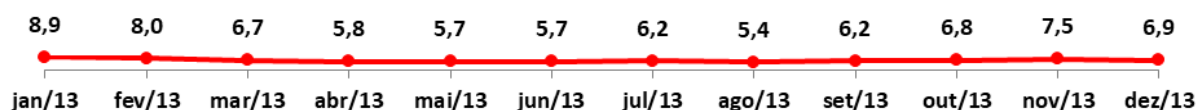
Demonstrativo Gráfico Média de Permanência Clínica Médica - Ano de 2025



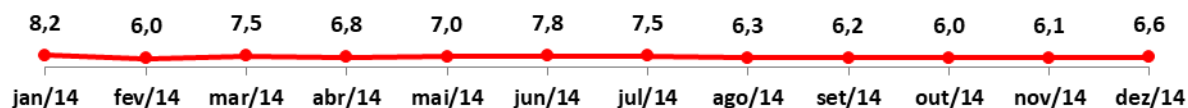
Demonstrativo Gráfico Média de Permanência Clínica Cirúrgica - Ano de 2012



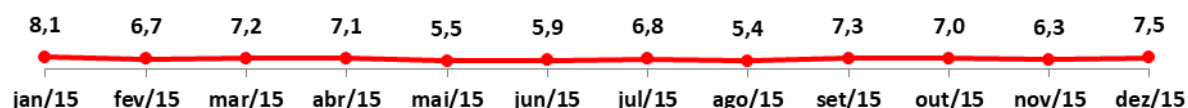
Demonstrativo Gráfico Média de Permanência Clínica Cirúrgica - Ano de 2013



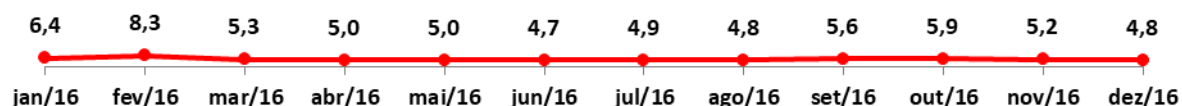
Demonstrativo Gráfico Média de Permanência Clínica Cirúrgica - Ano de 2014



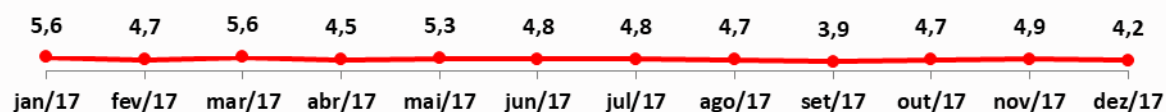
Demonstrativo Gráfico Média de Permanência Clínica Cirúrgica - Ano de 2015



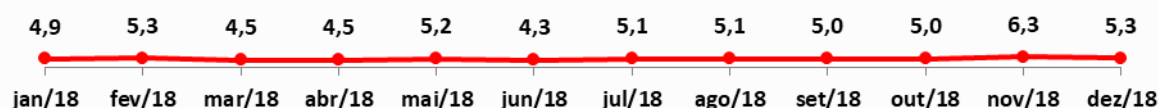
Demonstrativo Gráfico Média de Permanência Clínica Cirúrgica - Ano de 2016



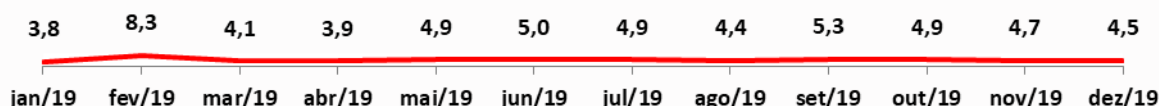
Demonstrativo Gráfico Média de Permanência Clínica Cirúrgica - Ano de 2017




Demonstrativo Gráfico Média de Permanência Clínica Cirúrgica - Ano de 2018




Demonstrativo Gráfico Média de Permanência Clínica Cirúrgica - Ano de 2019



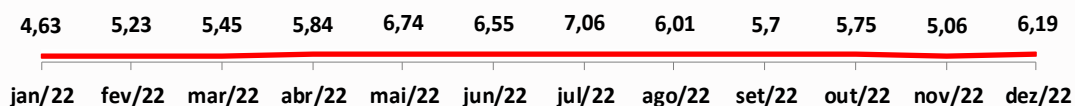
Demonstrativo Gráfico Média de Permanência Clínica Cirúrgica - Ano de 2020



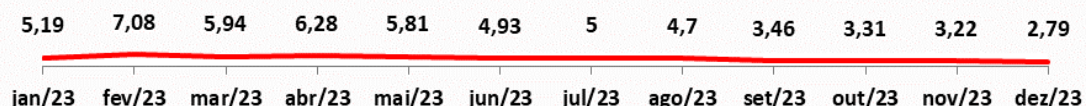
Demonstrativo Gráfico Média de Permanência Clínica Cirúrgica - Ano de 2021




Demonstrativo Gráfico Média de Permanência Clínica Cirúrgica - Ano de 2022



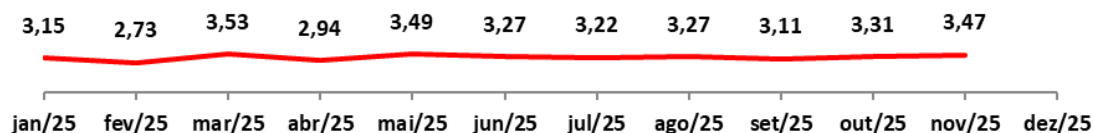
Demonstrativo Gráfico Média de Permanência Clínica Cirúrgica - Ano de 2023



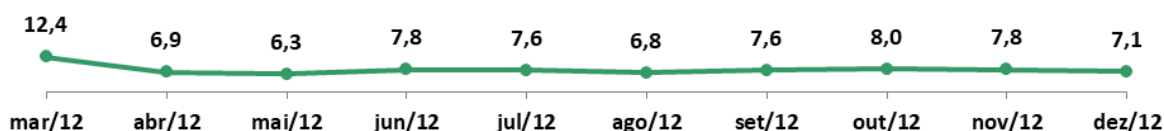
Demonstrativo Gráfico Média de Permanência Clínica Cirúrgica - Ano de 2024



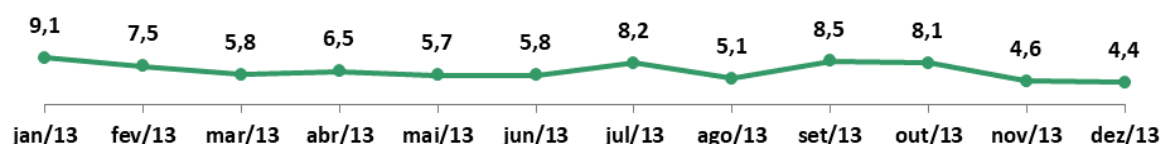
Demonstrativo Gráfico Média de Permanência Clínica Cirúrgica - Ano de 2025



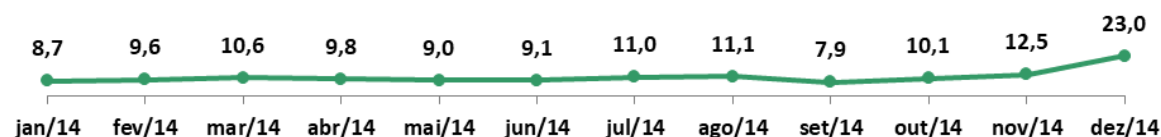
Demonstrativo Gráfico Média de Permanência CTI - Ano de 2012



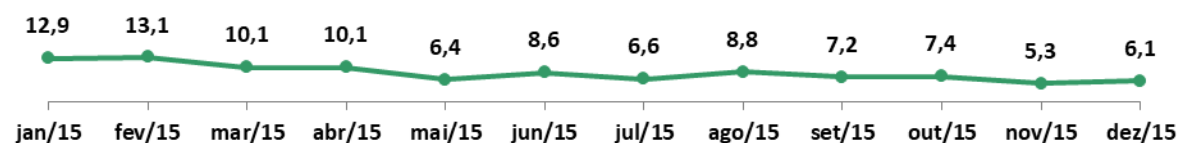
Demonstrativo Gráfico Média de Permanência CTI - Ano de 2013



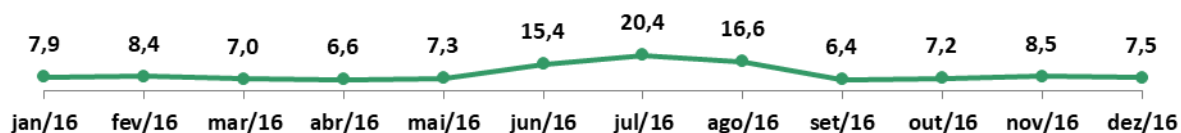
Demonstrativo Gráfico Média de Permanência CTI - Ano de 2014



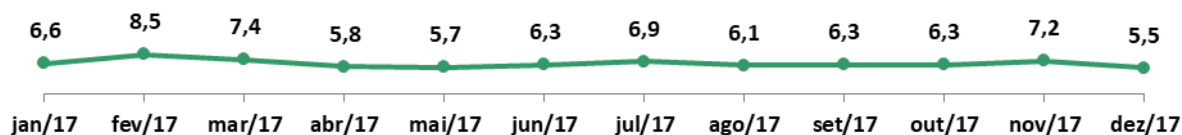
Demonstrativo Gráfico Média de Permanência CTI - Ano de 2015



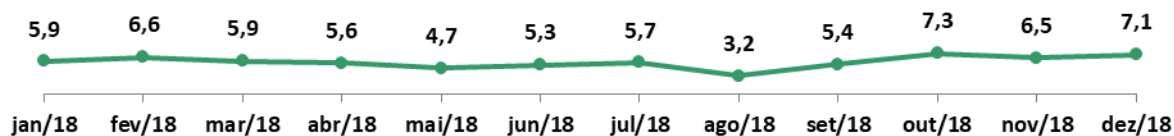
Demonstrativo Gráfico Média de Permanência CTI - Ano de 2016



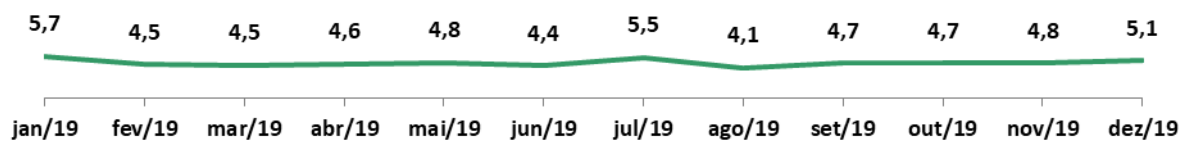
Demonstrativo Gráfico Média de Permanência CTI - Ano de 2017



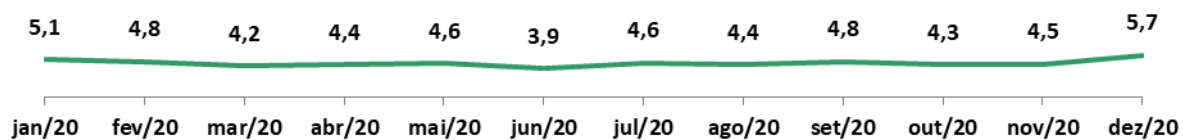
Demonstrativo Gráfico Média de Permanência CTI - Ano de 2018



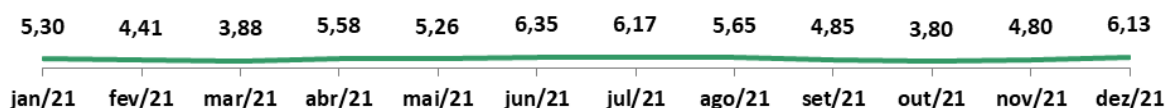
Demonstrativo Gráfico Média de Permanência CTI - Ano de 2019




Demonstrativo Gráfico Média de Permanência CTI - Ano de 2020



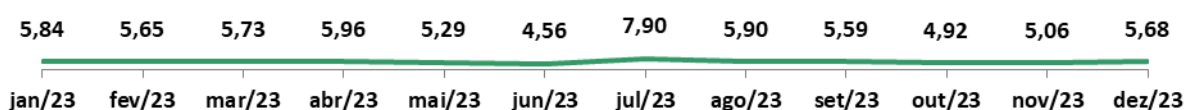
Demonstrativo Gráfico Média de Permanência CTI - Ano de 2021



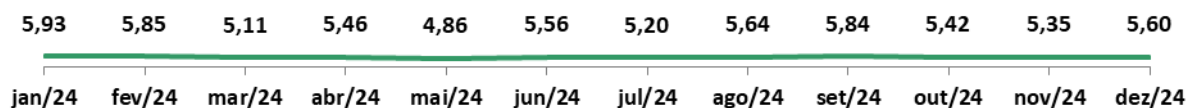
Demonstrativo Gráfico Média de Permanência CTI - Ano de 2022



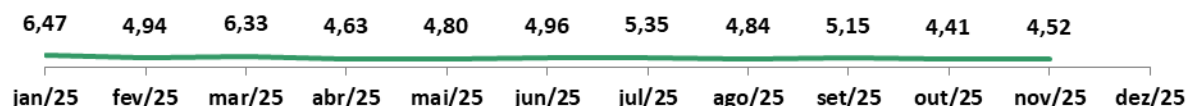
Demonstrativo Gráfico Média de Permanência CTI - Ano de 2023



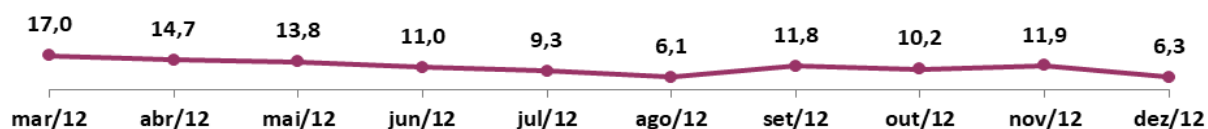
Demonstrativo Gráfico Média de Permanência CTI - Ano de 2024



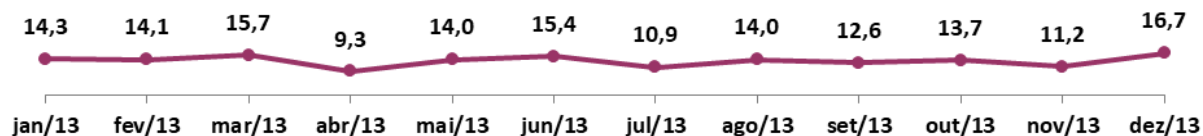
Demonstrativo Gráfico Média de Permanência CTI - Ano de 2025



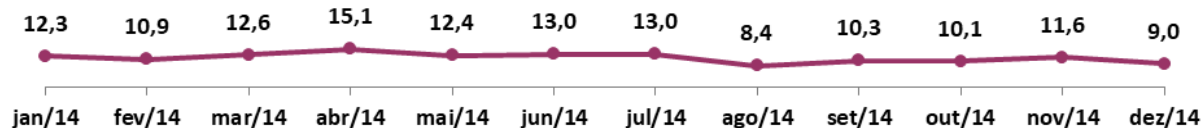
Demonstrativo Gráfico Média de Permanência Diálise- Ano de 2012



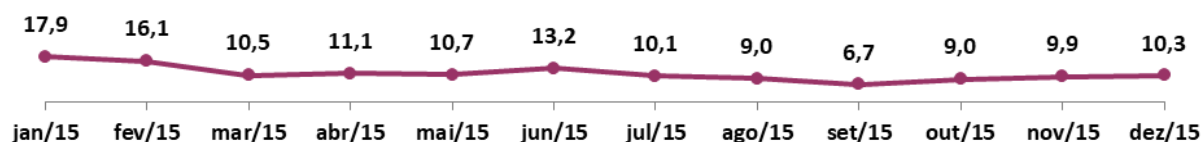
Demonstrativo Gráfico Média de Permanência Diálise- Ano de 2013



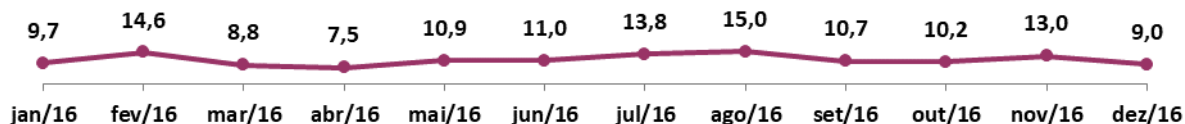
Demonstrativo Gráfico Média de Permanência Diálise- Ano de 2014



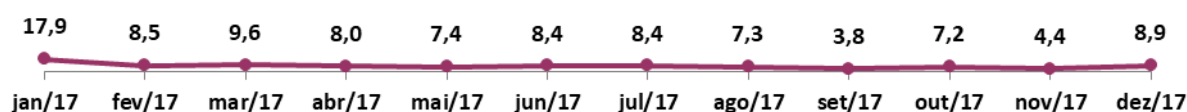
Demonstrativo Gráfico Média de Permanência Diálise- Ano de 2015



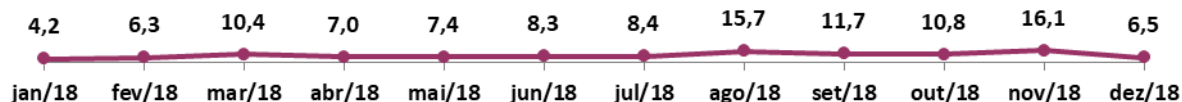
Demonstrativo Gráfico Média de Permanência Diálise- Ano de 2016



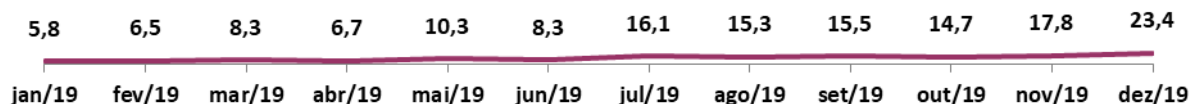
Demonstrativo Gráfico Média de Permanência Diálise/Transplante- Ano de 2017



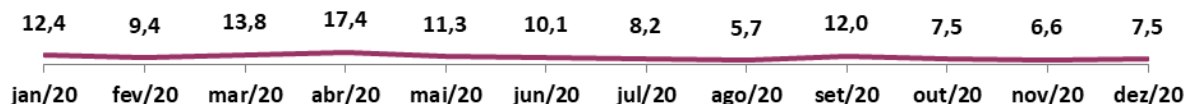
Demonstrativo Gráfico Média de Permanência Diálise/Transplante- Ano de 2018



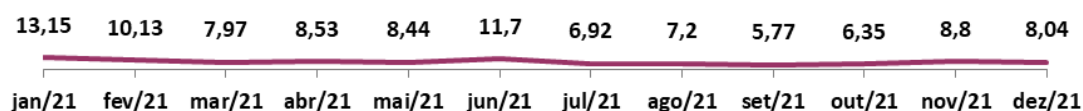
Demonstrativo Gráfico Média de Permanência Diálise/Transplante- Ano de 2019



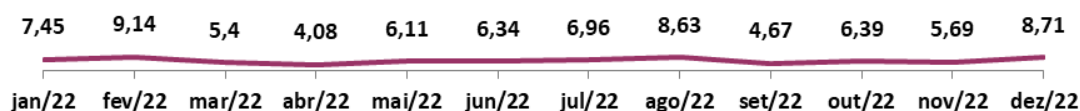
Demonstrativo Gráfico Média de Permanência Diálise/Transplante- Ano de 2020



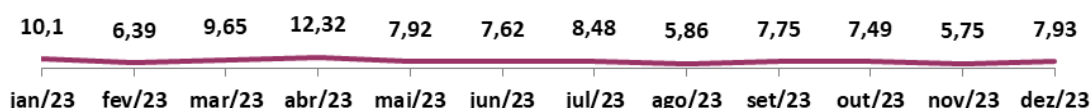
Demonstrativo Gráfico Média de Permanência Diálise/Transplante- Ano de 2021



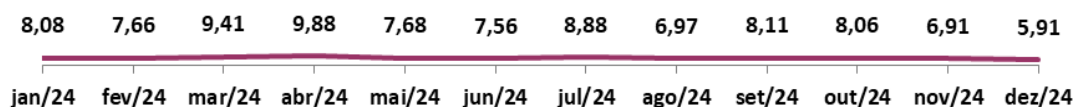
Demonstrativo Gráfico Média de Permanência Diálise/Transplante- Ano de 2022



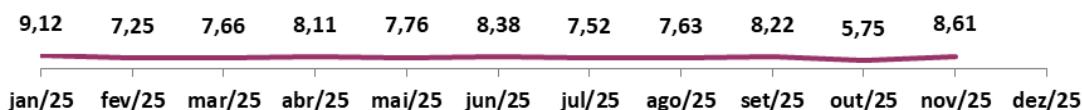
Demonstrativo Gráfico Média de Permanência Transplante- Ano de 2023



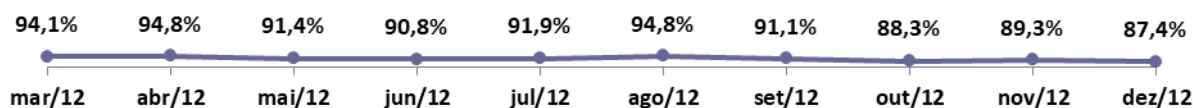
Demonstrativo Gráfico Média de Permanência Transplante- Ano de 2024



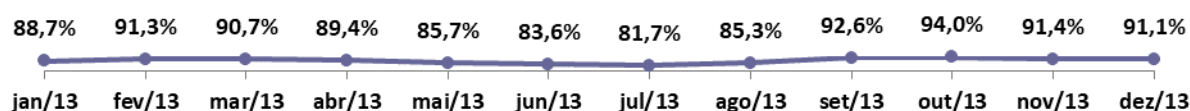
Demonstrativo Gráfico Média de Permanência Transplante- Ano de 2025



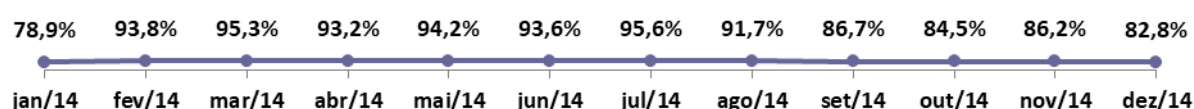
Demonstrativo Gráfico Taxa de Ocupação Clínica Médica - Ano de 2012



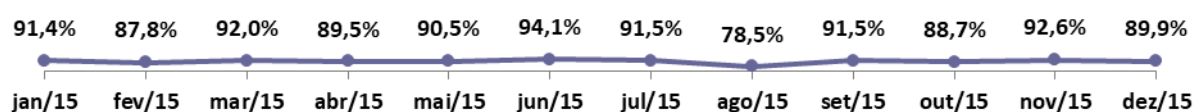
Demonstrativo Gráfico Taxa de Ocupação Clínica Médica - Ano de 2013



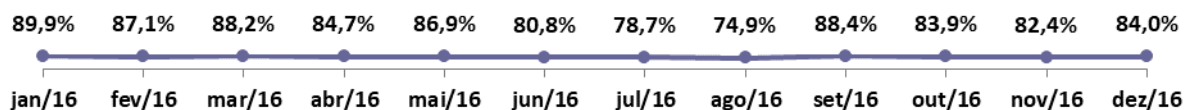
Demonstrativo Gráfico Taxa de Ocupação Clínica Médica - Ano de 2014



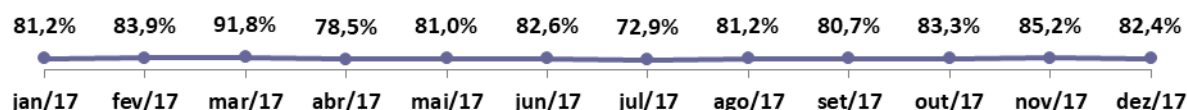
Demonstrativo Gráfico Taxa de Ocupação Clínica Médica - Ano de 2015



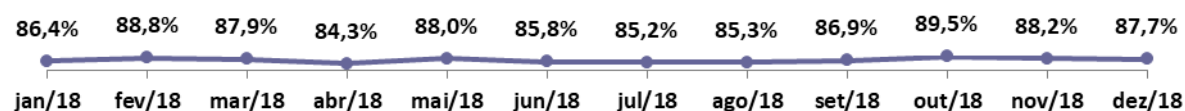
Demonstrativo Gráfico Taxa de Ocupação Clínica Médica - Ano de 2016



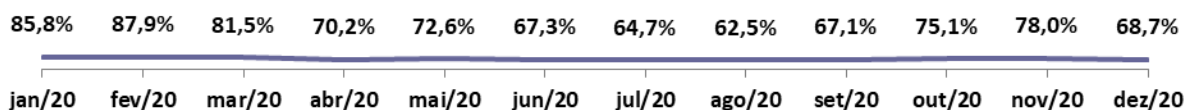
Demonstrativo Gráfico Taxa de Ocupação Clínica Médica - Ano de 2017



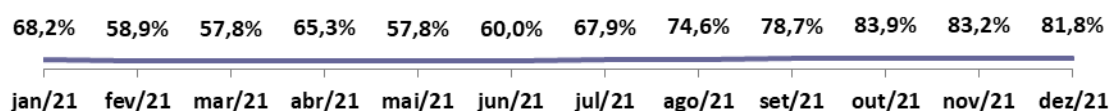
Demonstrativo Gráfico Taxa de Ocupação Clínica Médica - Ano de 2018



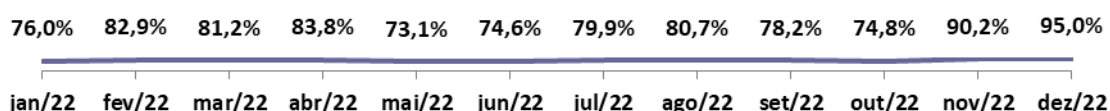
Demonstrativo Gráfico Taxa de Ocupação Clínica Médica - Ano de 2020



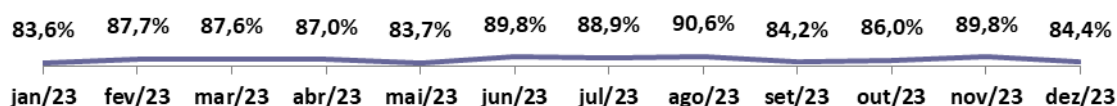
Demonstrativo Gráfico Taxa de Ocupação Clínica Médica - Ano de 2021



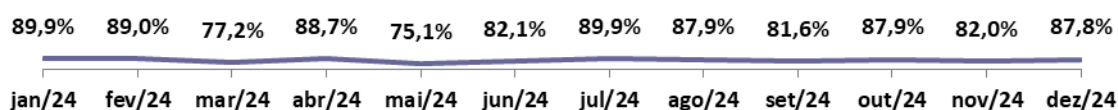
Demonstrativo Gráfico Taxa de Ocupação Clínica Médica - Ano de 2022



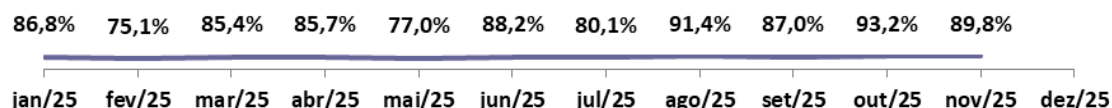
Demonstrativo Gráfico Taxa de Ocupação Clínica Médica - Ano de 2023



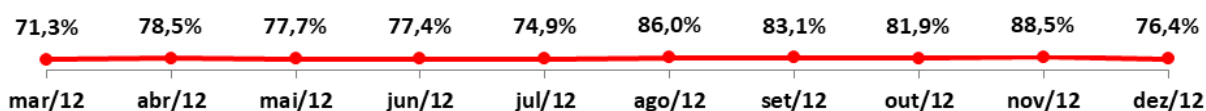
Demonstrativo Gráfico Taxa de Ocupação Clínica Médica - Ano de 2024



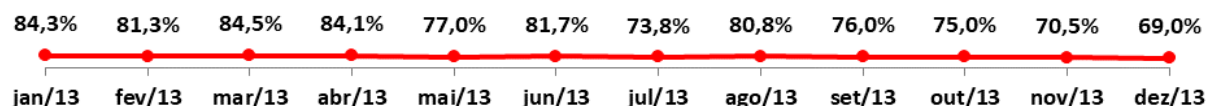
Demonstrativo Gráfico Taxa de Ocupação Clínica Médica - Ano de 2025



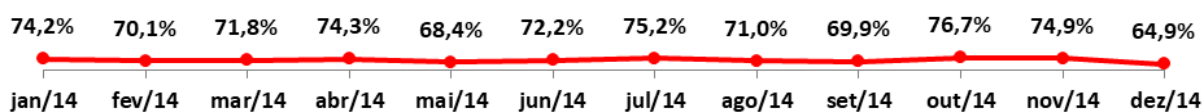
Demonstrativo Gráfico Taxa de Ocupação Clínica Cirúrgica - Ano de 2012



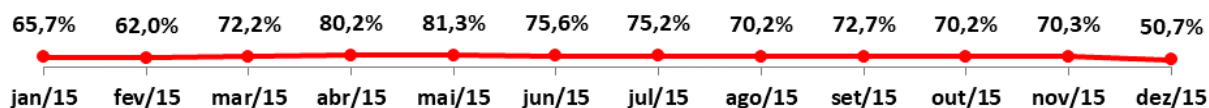
Demonstrativo Gráfico Taxa de Ocupação Clínica Cirúrgica - Ano de 2013



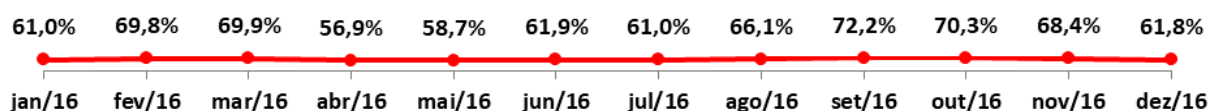
Demonstrativo Gráfico Taxa de Ocupação Clínica Cirúrgica - Ano de 2014



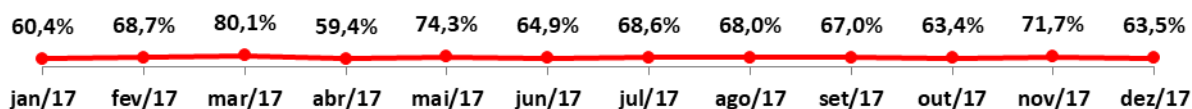
Demonstrativo Gráfico Taxa de Ocupação Clínica Cirúrgica - Ano de 2015



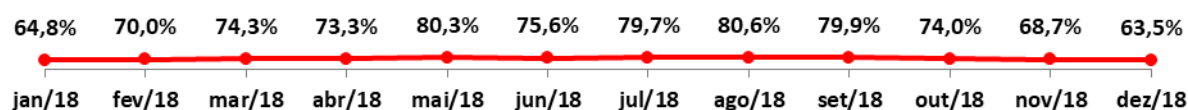
Demonstrativo Gráfico Taxa de Ocupação Clínica Cirúrgica - Ano de 2016



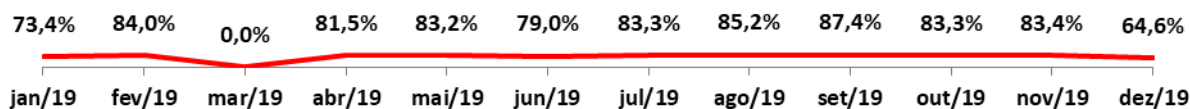
Demonstrativo Gráfico Taxa de Ocupação Clínica Cirúrgica - Ano de 2017



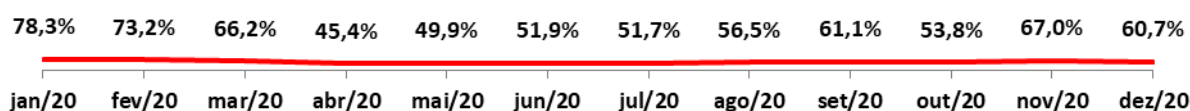
Demonstrativo Gráfico Taxa de Ocupação Clínica Cirúrgica - Ano de 2018



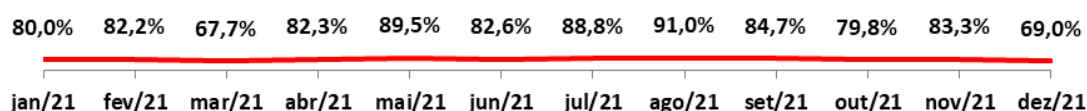
Demonstrativo Gráfico Taxa de Ocupação Clínica Cirúrgica - Ano de 2019



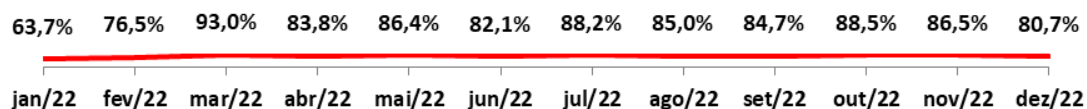
Demonstrativo Gráfico Taxa de Ocupação Clínica Cirúrgica - Ano de 2020



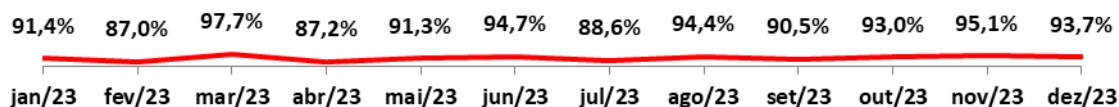
Demonstrativo Gráfico Taxa de Ocupação Clínica Cirúrgica - Ano de 2021



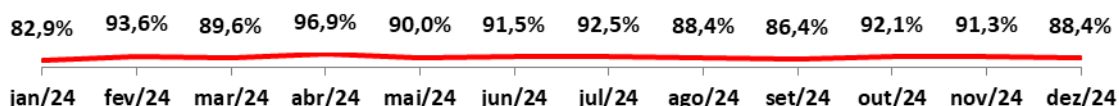
Demonstrativo Gráfico Taxa de Ocupação Clínica Cirúrgica - Ano de 2022



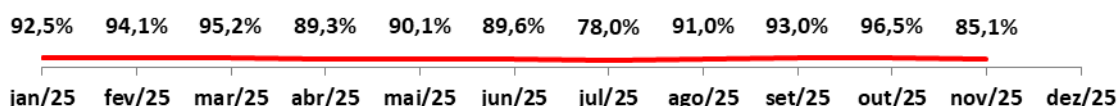
Demonstrativo Gráfico Taxa de Ocupação Clínica Cirúrgica - Ano de 2023



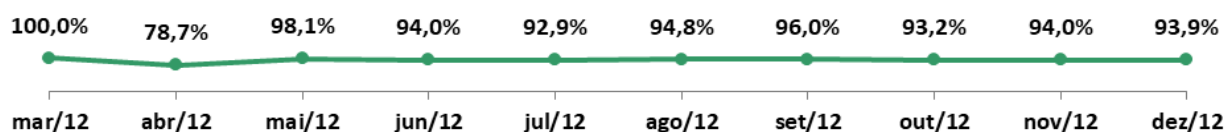
Demonstrativo Gráfico Taxa de Ocupação Clínica Cirúrgica - Ano de 2024



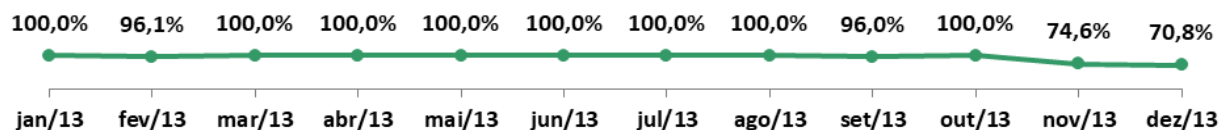
Demonstrativo Gráfico Taxa de Ocupação Clínica Cirúrgica - Ano de 2025



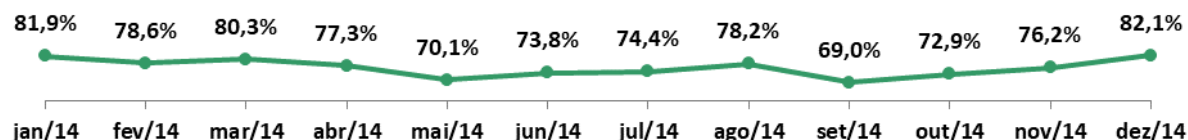
Demonstrativo Gráfico Taxa de Ocupação CTI - Ano de 2012



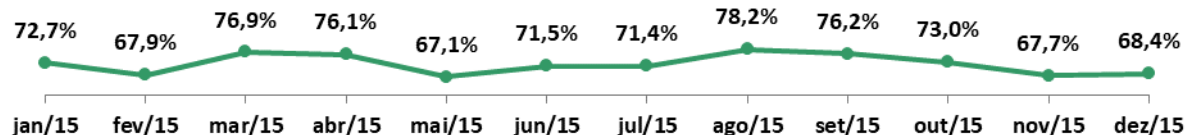
Demonstrativo Gráfico Taxa de Ocupação CTI - Ano de 2013



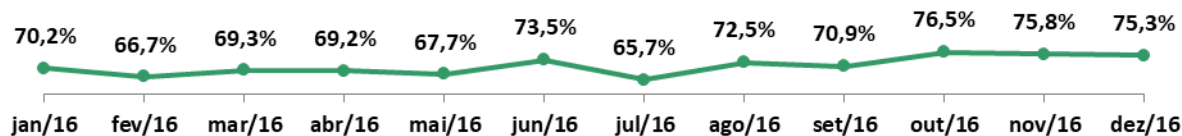
Demonstrativo Gráfico Taxa de Ocupação CTI - Ano de 2014



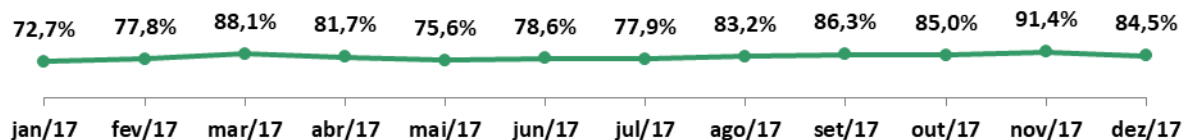
Demonstrativo Gráfico Taxa de Ocupação CTI - Ano de 2015



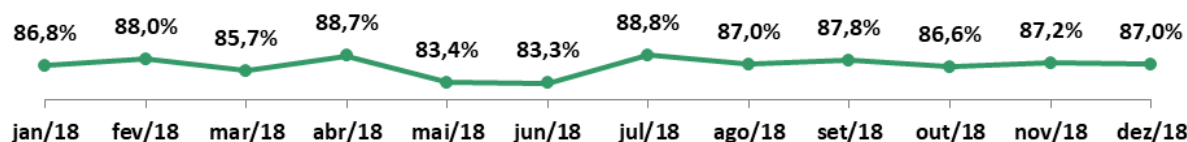
Demonstrativo Gráfico Taxa de Ocupação CTI - Ano de 2016



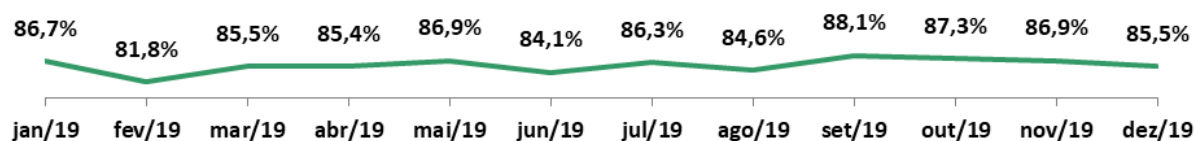
Demonstrativo Gráfico Taxa de Ocupação CTI - Ano de 2017



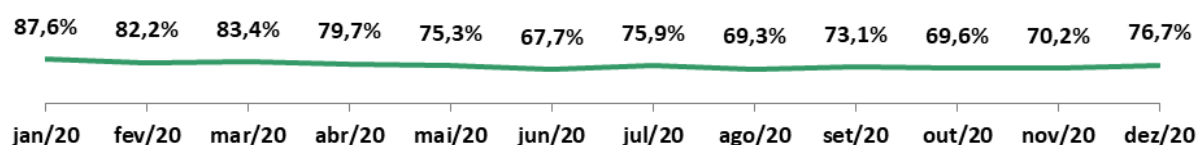
Demonstrativo Gráfico Taxa de Ocupação CTI - Ano de 2018



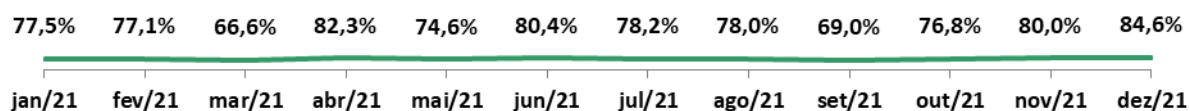
Demonstrativo Gráfico Taxa de Ocupação CTI - Ano de 2019



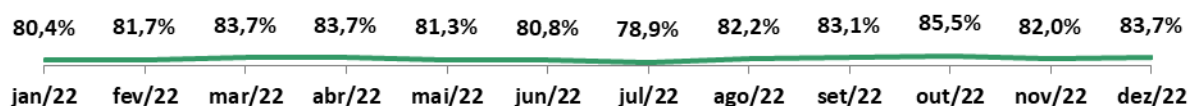
Demonstrativo Gráfico Taxa de Ocupação CTI - Ano de 2020



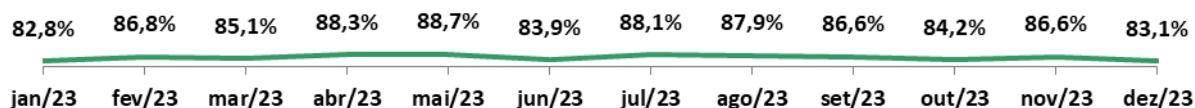
Demonstrativo Gráfico Taxa de Ocupação CTI - Ano de 2021



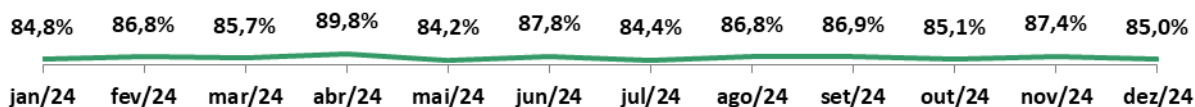
Demonstrativo Gráfico Taxa de Ocupação CTI - Ano de 2022



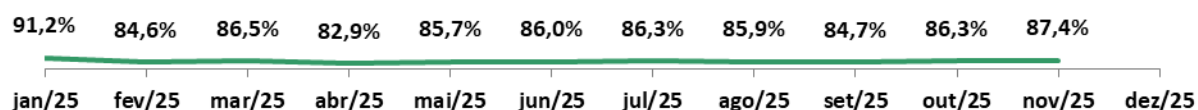
Demonstrativo Gráfico Taxa de Ocupação CTI - Ano de 2023



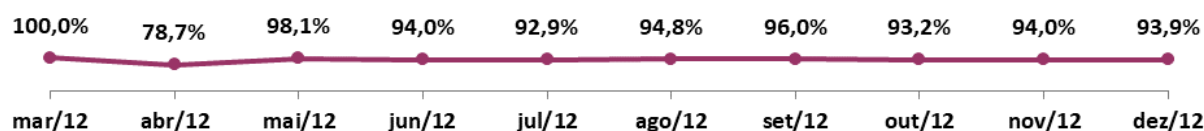
Demonstrativo Gráfico Taxa de Ocupação CTI - Ano de 2024



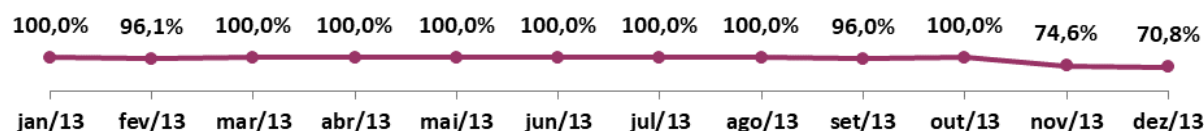
Demonstrativo Gráfico Taxa de Ocupação CTI - Ano de 2025



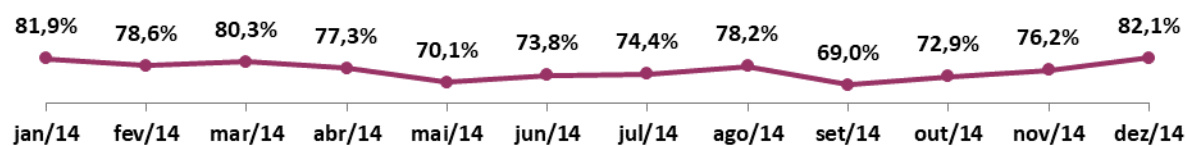
Demonstrativo Gráfico Taxa de Ocupação Diálise - Ano de 2012



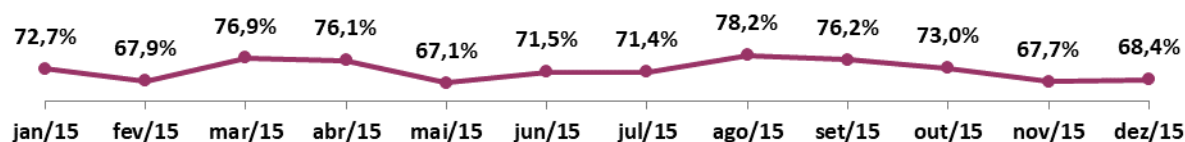
Demonstrativo Gráfico Taxa de Ocupação Diálise - Ano de 2013



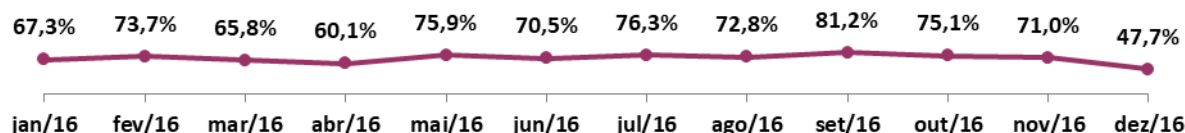
Demonstrativo Gráfico Taxa de Ocupação Diálise - Ano de 2014



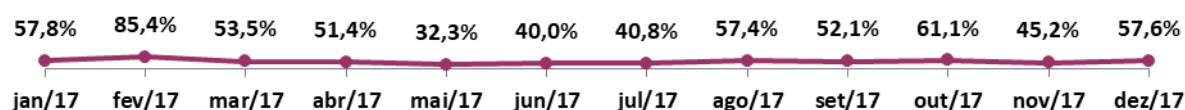
Demonstrativo Gráfico Taxa de Ocupação Diálise - Ano de 2015



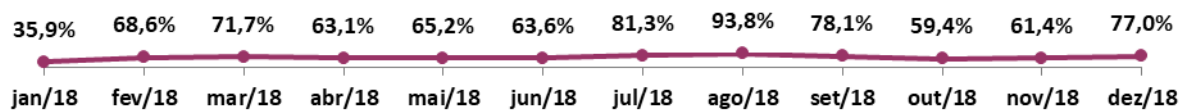
Demonstrativo Gráfico Taxa de Ocupação Diálise - Ano de 2016



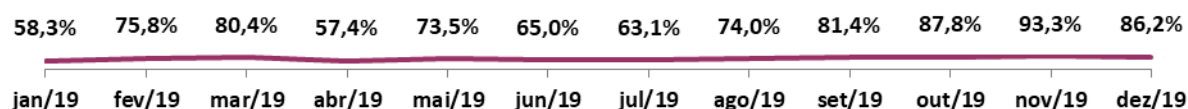
Demonstrativo Gráfico Taxa de Ocupação Diálise/Transplante - Ano de 2017



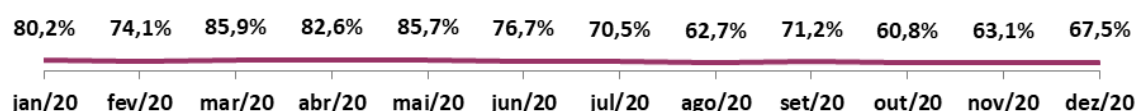
Demonstrativo Gráfico Taxa de Ocupação Diálise/Transplante - Ano de 2018



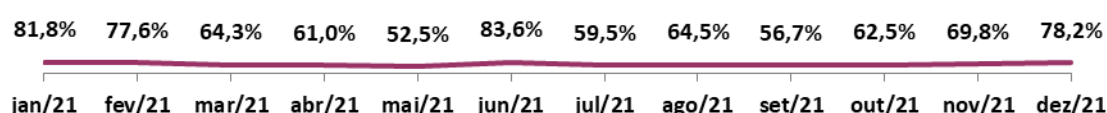
Demonstrativo Gráfico Taxa de Ocupação Diálise/Transplante - Ano de 2019



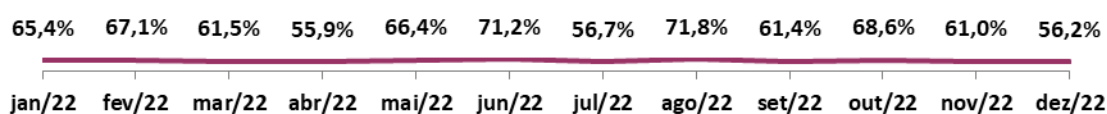
Demonstrativo Gráfico Taxa de Ocupação Diálise/Transplante - Ano de 2020



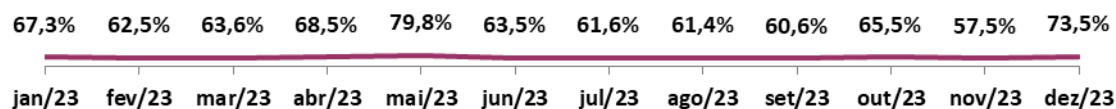
Demonstrativo Gráfico Taxa de Ocupação Transplante - Ano de 2021



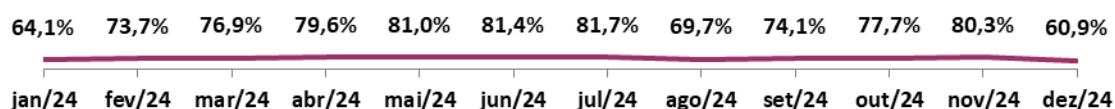
Demonstrativo Gráfico Taxa de Ocupação Transplante - Ano de 2022



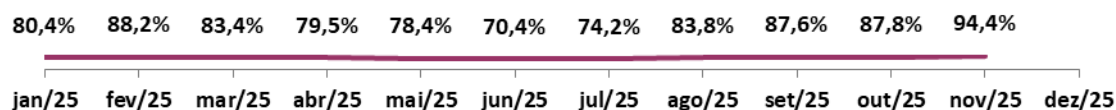
Demonstrativo Gráfico Taxa de Ocupação Transplante - Ano de 2023



Demonstrativo Gráfico Taxa de Ocupação Transplante - Ano de 2024



Demonstrativo Gráfico Taxa de Ocupação Transplante - Ano de 2025



INDICADORES PORTAL DE TRANSPARENCIA

Código do documento ea933d423d95d31164afd2a646b8ceca

Hash do documento (SHA256): ca4da3c5099e6b1a5f824136449e83a2ce325bd95ddb14a6c98b08685d848483



EDUARDO SANTOS LOPES PONTES
eduardo.ponte@idtech.org.br
CLÍNICA CIRÚRGICA - HGG

SEG, 08 de DEZ de 2025 às 12:52
Código verificador:
73132ee670c3e56d830c81e5f4d5e83c



VIRGINIA AUGUSTA PEREIRA LIMA
virginia.augusta@idtech.org.br
DIR. DE ENFERMAGEM - HGG

SEG, 08 de DEZ de 2025 às 13:35
Código verificador:
54af5cc02342c0749465c430a3c63a5b

Logs

SEG, 08 de DEZ de
2025 às 09:20

Operador **ROBERTTA GOMES** criou este documento número ea933d423d95d31164afd2a646b8ceca

SEG, 08 de DEZ de
2025 às 09:20

Operador **ROBERTTA GOMES** adicionou à lista de signatários: **ALINE ALVES BARBOSA MAIA**, com autenticação via senha pessoal e intransferível gerada para o CPF: **02378254148**

SEG, 08 de DEZ de
2025 às 09:21

Operador **ROBERTTA GOMES** adicionou à lista de signatários: **VIRGINIA AUGUSTA PEREIRA LIMA**, com autenticação via senha pessoal e intransferível gerada para o CPF: **93773242115**

SEG, 08 de DEZ de
2025 às 09:21

Operador **ROBERTTA GOMES** adicionou à lista de signatários: **EDUARDO SANTOS LOPES PONTES**, com autenticação via senha pessoal e intransferível gerada para o CPF: **56595867591**

SEG, 08 de DEZ de
2025 às 12:52

EDUARDO SANTOS LOPES PONTES assinou este documento utilizando sua senha pessoal como ponto de autenticação. IP do signatário no momento da assinatura: 177.223.41.58

SEG, 08 de DEZ de
2025 às 13:35

VIRGINIA AUGUSTA PEREIRA LIMA assinou este documento utilizando sua senha pessoal como ponto de autenticação. IP do signatário no momento da assinatura: 192.168.1.248